

Verankeren met Scribox®

In de Scribox® Practitioner training maakt deel uit van de Starterspakketten. We behandelen zowel de theoretische als praktische aspecten van Scribox. Je leert de wetenschappelijke achtergrond én gaat er zelf mee aan de slag.

Daarnaast krijg je een aantal 1-op-1 momenten waarin we samen gaan kijken hoe Scribox het beste in jouw curriculum past en het meest optimaal voor jou gaat werken. Want dat is voor iedereen anders.




Opbouw training

De Scribox® Practitioner training bestaat uit 9 online zoom sessies, ondersteund door online materiaal en 1 live praktijksessie. Daarnaast zijn er maandelijkse Q&A sessies en heb je de jaarlijks een terugkom moment tijdens de live Sqr-Inspiration sessie. Hier kom je in contact met professionals die Scribox® al in de praktijk gebruiken.


Naast deze blended learning bepaal je zelf wanneer je gedurende het eerste jaar extra persoonlijke begeleiding wilt ontvangen. Deze is inbegrepen.

DEEL 1 Wetenschappelijk onderbouwd

Tijdens het eerste deel van de training gaan we vooral in op de achterliggende theorie.




-  Les 1: Introductie, kennismaking en het Scribox® ACORN model staan centraal
-  Les 2: Hoe werkt ons brein? Een deep dive in de neurowetenschappen
-  Les 3: Neurologie van verandering. Wat gebeurt er in je brein bij verandering en hoe sluit Scribox® daarop aan?








DEEL 2 De Praktijk

We gaan zelf aan de slag met de materialen in de toolbox.

-  Les 4: Live Praktijksessie. Je gaat zelf jouw eerste sribl maken.
-  Les 5: Auditieve ingang. De psychologie van kleur komt voorbij en je leert werken met de woord- en kleurenkaarten uit de toolbox.
-  Les 6: Visuele ingang: via de beeldkaarten leer je de vertaalslag te maken naar concrete Stribox® ankers.

DEEL 3 De Verdieping

Er wordt een verdiepingsslag gemaakt naar een aantal theorieën. Daarnaast kijken we wat er tijdens de sessies voorbij kan komen, wat je hier uit kunt halen en wat je er verder mee kunt.

-  Les 7: Systemen van Gurdjieff, diverse concepten achter Stribox
-  Les 8: Verandering van mindset naast verandering van gedrag
-  Les 9: Wat als je vastloopt? En andere toepassingsmogelijkheden van Stribox®.

Coaching

In de individuele sessies kijken we wat je precies met Stribox® wilt bereiken en op welke manier je het kunt integreren in jouw bestaande programma, volledig op maat.

Hoe meld ik me aan?

Wil jij voor jouw klanten die extra stap zetten en meerwaarde geven door hen te laten profiteren van de Stribox® methodologie? Scan de QR-code en meld je aan of neem contact op via :

